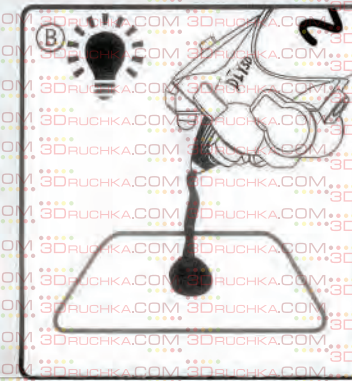
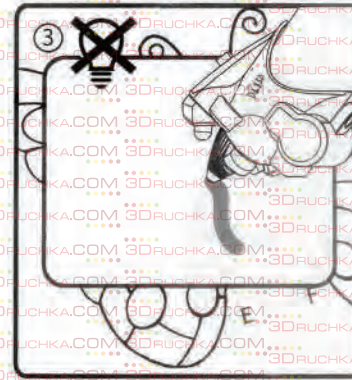
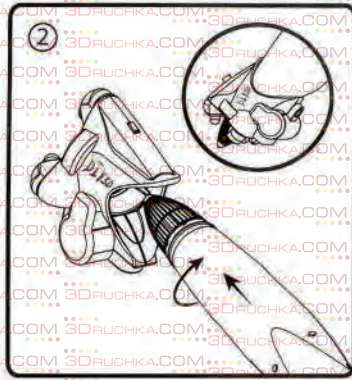
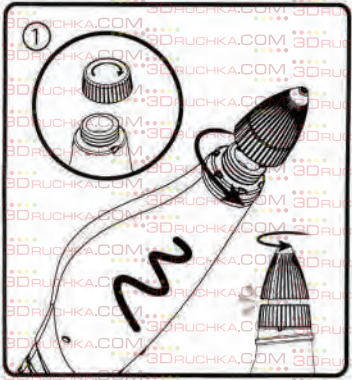


MY WORLD, MY RULES!

DIY 3D STEREOSCOPIC

НАЧАЛО РАБОТЫ

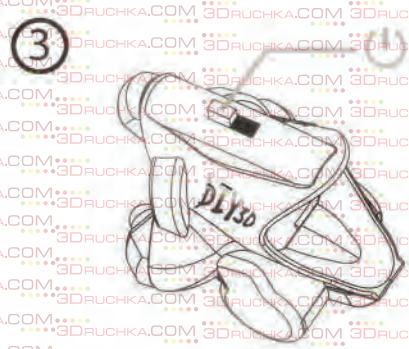
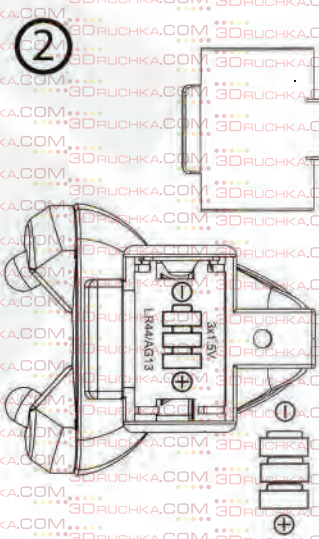
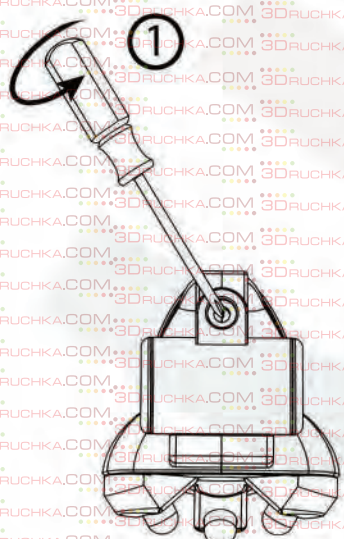


Рисуйте вертикально!

- Начните рисовать чернилами, прежде чем включить свет. Так как сопло не так быстро засорится.
- Отметьте центральную точку, затем включите свет и можно рисовать в воздухе.

Установка батареек

Батарейки включены: 3x A76 / LR44 1.5V



ВНИМАНИЕ!
ОПАСНОСТЬ УДУШЬЯ!

Мелкие детали. Не для детей младше 3-х лет.

Совет:

- Начните рисовать, прежде чем Вы включите фонарик, чтобы обеспечить постоянный поток чернил.
- Творческие изделия можно укрепить с двух сторон. Сделайте трассировку поверх своих произведений, чтобы получить нужную толщину прорисовки деталей.
- Чернила начнут твердеть, если Вы дадите им больше времени. Вы можете заполнять большие элементы изображения, позволяя чернилам равномерно растекаться.
- Если носик забился, откройте наконечник, и удалите засохшие чернила, затем закройте.
- Чтобы соединить две детали вместе, добавьте несколько капель чернил, соедините и закалите.
- Вы можете направлять свет при рисовании на отдельные элементы изделия.
- Если чернила липкие, продолжайте светить, пока не затвердеет.
- Время затвердения занимает больше чем 1 минута, в зависимости от замены батареек в фонарике.



Меры предосторожности:

- Во время творческого процесса, мы рекомендуем детям надеть фартук или старую одежду, накройте всю мебель.
- Не смотрите прямо на свет, и не направляйте никому в глаза.
- После использования ручки плотно ее закройте.
- Для лучшей работы с чернилами, храните их в сухом, прохладном месте (13-32 C).
- Для лучших результатов, рисуйте на поставленном производителем, пластмассовом листе и дополнительных формах.
- Чтобы содержать Вашу поверхность рисунка в чистоте и порядке.
- После использования хорошо вымойте руки в теплой воде с мылом.
- Не применять внутрь чернила. При попадании в глаза, промойте их большим количеством воды.
- Если у Вас появилась аллергическая реакция, проконсультируйтесь с врачом.
- Продукт лучше всего использовать в течение 12 месяцев после изготовления (дата изготовления напечатана на розничной упаковке).
- Наша система не использует высокие температуры, в процессе отверждения, но выделяет тепло в течение 5 секунд во время процесса отверждения.
- Не наносите чернила на кожу под прямым светом или солнечным светом, так как может вызвать раздражение кожи и ожоги. Если чернила попали на кожу, тщательно промойте водой с мылом.
- Избегайте попадания продукта непосредственно на волосы или кожу, при случайном контакте промойте водой с мылом.
- Под контролем взрослых. Внимательно наблюдайте за детьми и вмешайтесь в случае необходимости, чтобы предотвратить потенциальные угрозы в целях безопасности, обеспечьте надлежащее использование.
- Результаты зависят от возраста и уровня квалификации ребенка.
- Держать подальше от домашних животных.
- Для получения информации относительно аллергических проблем, пожалуйста, позвоните в нашу службу поддержки клиентов: 1(855)876-8124.

Примечание к батарейкам:

- Батареи не предназначены для перезарядки.
- Аккумуляторные батарейки (если они съемные) должны быть удалены из игрушки, в случае их замены.
- Аккумуляторные батарейки должны подзарядиться только под наблюдением взрослых.
- Не вставляйте вместе новые и старые батарейки.
- Не вставляйте вместе щелочные, углеродно-цинковые и никель-кадмиевые батарейки.
- Батареи должны быть установлены правильной полярностью.
- Разряженные батарейки должны быть удалены из игрушки.
- Клеммы питания не должны быть замкнуты.
- Не пытайтесь открыть батарейки.
- Не бросайте батарейки в огонь, так как они могут взорваться или протечь.
- Батареи должны менять только взрослые.
- Удалите батарейки хранением игрушки в течение долгого времени.
- Утилизируйте отработанные батарейки в местах для их утилизации.

Чистка:

- Мытье в теплой воде с мылом.
- Используйте дезинфицирующее средство на спиртовой основе для рук, чтобы убрать липкий слой.

По вопросам качества обращаться: ООО «КЛИК-ТОРГ»
(Россия) 117321, г. Москва, ул. Островитянова
22-2-76, sales@clicktorg.ru
+74955072217

Утилизация электроприборов

Символ корзины с крестом указывает на то, что продукт не должен утилизироваться в бытовых отходах по истечении срока его использования. Вместо этого его следует отвезти в ближайший предназначенный пункт сбора и утилизации. В качестве альтернативы, обратитесь к продавцу и верните продукт для замены на индивидуальной основе. Соответствующая утилизация способствует рециркуляции деталей и материалов, а так же помогает защитить окружающую среду и здоровье людей. В соответствии с действующим законодательством. Строгие меры наказания применяются против незаконного использования продуктов. Для получения дополнительной информации о сборе специальных отходов обратитесь в местную администрацию.



ВНИМАНИЕ:

Этот продукт содержит батарейки. Проглоченные батарейки могут вызвать внутренние химические ожоги, всего за два часа, и привести к смерти. Немедленно утилизируйте отработанные батарейки. Храните новые и отработанные батарейки вдали от детей. Если Вы считаете, что батарейки были проглочены или находятся внутри любой части тела, немедленно обратитесь к врачу.

Информация об утилизации батареек

Символ корзины с крестом указывает на то, что продукт не должен утилизироваться в бытовых отходах по истечении срока его использования. Вместо этого его следует отвезти в ближайший предназначенный пункт сбора и утилизации. В качестве альтернативы, обратитесь к продавцу и верните продукт для замены на индивидуальной основе. Соответствующая утилизация способствует рециркуляции деталей и материалов, а так же помогает защитить окружающую среду и здоровье людей.



MY WORLD, MY RULES!

DIY 3D
STEREOSCOPIC